

«СОГЛАСОВАНО»

Начальник
управления образования
администрации г. Тулы



Т.В.Золотова

2024 г.

«СОГЛАСОВАНО»

Начальник
ОГИБДД УМВД России по г. Туле
майор полиции



Р.В.Самсонов

2024 г.

«УТВЕРЖДАЮ»

Директор
МБОУ «ЦО гимназия № 11
им. Александра и Олега
Трояновских»



О.Н.Филина

2024 г.

«СОГЛАСОВАНО»

Начальник
управления по транспорту и
дорожному хозяйству
администрации г. Тулы



В.А. Маринин

2024 г.

ПАСПОРТ дорожной безопасности

муниципального бюджетного
общеобразовательного учреждения
«Центр образования – гимназия № 11
имени Александра и Олега Трояновских»

Пояснительная записка.

Вопрос организации работы по профилактике детского дорожно-транспортного травматизма на сегодняшний день остается одним из самых важных. Это обусловлено трагической статистикой.

Необходимо осознавать, что количество несчастных случаев на дороге в нашей стране во много раз превышает показатели развитых стран. А анализ статистических данных о состоянии детского дорожно-транспортного травматизма по городу Туле показывает необходимость акцентирования внимания всего педагогического коллектива на такой приоритетной задаче, как охрана жизни и здоровья детей. Решение этой задачи предполагает формирование у обучающихся устойчивых навыков безопасного поведения на улицах и дорогах с помощью изучения Правил дорожного движения и их практической отработки в урочной и внеурочной деятельности.

Работа в гимназии по профилактике дорожно-транспортного травматизма строится согласно утвержденной Программе «От школы безопасности - к жизни без опасности», в которой имеется план работы на учебный год. Занятия по правилам дорожного движения проводятся с 1 по 11 классы один раз в месяц, включая темы по безопасности дорожного движения и оказанию первой медицинской помощи в рамках классных часов, внеклассных занятий, с записью в планах воспитательной работы. На изучение Правил дорожного движения в 1- 11 классах выделяется по 9 часов в год в каждом классе. Для каждого класса разработана тематика проведения классных часов по ПДД.

В 1-4 классах отдельные темы включены в предмет «Окружающий мир», 5-11 классах – в курс «Основы безопасности и защиты Родины».

В конце каждой четверти, перед каникулами, особенно перед летними, учителя начальной школы, классные руководители проводят с учащимися инструктажи по тематике безопасного движения.

Паспорт ведется ответственным сотрудником образовательного учреждения Поляковой Л.И., заместителем директора по безопасности, совместно с сотрудниками Госавтоинспекции, которые оказывают помощь в разработке Паспорта, а также при внесении необходимых изменений в отдельные разделы Паспорта.

Оригинал Паспорта хранится в ОУ, копия паспорта - в отделе пропаганды безопасности дорожного движения ГИБДД.

Содержание

Общие сведения	стр. 4-6
1. Планы – схемы ОУ	стр. 7-13
1) район расположения ОУ, пути движения транспортных средств и детей (учеников).....	стр. 7,8
2) организация дорожного движения в непосредственной близости от образовательного учреждения с размещением соответствующих технических средств, маршруты движения детей и расположение парковочных мест.....	стр. 9,10
3) маршруты движения организованных групп детей от ОУ к стадиону.....	стр. 11
4) пути движения транспортных средств к местам разгрузки/погрузки и рекомендуемых безопасных путей передвижения детей по территории образовательного учреждения	стр. 12,13
2. Приложения	стр. 14-38
- Положение об отряде ЮИД (<i>приложение №1</i>)	стр.14
- План работы отряда ЮИД (<i>приложение №2</i>)	стр.20
- Программа профилактики детского дорожно-транспортного травматизма «От школы безопасности - к жизни безопасности» (<i>приложение №3</i>)..... -	стр.23
План мероприятий по профилактике детского дорожно-транспортного травматизма в МБОУ «ЦО – гимназия № 11 им. Александра и Олега Трояновских» (<i>приложение №4</i>).....	стр. 30
- Выписка из инструкции заместителя директора по воспитательной работе, ответственного за организацию в гимназии профилактики детского дорожно – транспортного травматизма (<i>приложение №5</i>)...	стр. 34
- Инструкция лицам, работающим с детьми и обеспечивающим их безопасность на дороге (<i>приложение № 6</i>).....	стр. 36
- Перечень оборудования и наглядных пособий в кабинете по изучению правил дорожного движения (<i>приложение №7</i>)...	стр. 38

Общие сведения

Название ОУ: Муниципальное бюджетное общеобразовательное учреждение «Центр образования – гимназия № 11 имени Александра и Олега Трояновских»,

сокращенное название – МБОУ «ЦО – гимназия № 11 им. Александра и Олега Трояновских».

Тип ОУ: бюджетное образовательное учреждение

Юридический адрес ОУ: г. Тула, ул. Менделеевская, д. 5

Фактический адрес ОУ: г. Тула, ул. Менделеевская, д.5 (корпус №1)

г. Тула, ул. Каминского/Жуковского, д.5/27(корпус № 2)

Адрес электронной почты: tula-col1@tularegion.org

Руководители ОУ:

Директор Филина Олеся Николаевна (4872)31-26-39
(фамилия, имя, отчество) (телефон)

Заместитель Александрова Маргарита Игоревна (4872)36-38-74
директора по учебной (фамилия, имя, отчество) (телефон)
работе

Карпова Людмила Николаевна (4872)36-38-74
(фамилия, имя, отчество) (телефон)

Акифьева Ольга Владиславовна (4872)36-32-55
(фамилия, имя, отчество) (телефон)

Заместитель Жамкова Ольга Ивановна (4872)36-38-74
директора по (фамилия, имя, отчество) (телефон)
воспитательной
работе

Заместитель Полякова Лариса Игоревна (4872)36-38-74
директора по (фамилия, имя, отчество) (телефон)
безопасности

Ответственные от старший инспектор группы по
Госавтоинспекции пропаганде БДД отдела
Госавтоинспекции Грачев
УМВД России по г. Туле Сергей
(должность) Сергеевич
(фамилия, имя, отчество)

инспектор группы по
пропаганде БДД отдела Чувальникова
Госавтоинспекции Виктория
УМВД России по г. Туле Ивановна
(должность) (фамилия, имя, отчество)

старший государственный
инспектор БДД отдела
Госавтоинспекции УМВД
России по г. Туле
(должность)

Медведева
Юлия
Викторовна
(фамилия, имя, отчество)

Адрес электронной почты: propaganda.gai@mail.ru 32-23-56; 32-23-63

Руководитель или ответственный
работник дорожно-эксплуатационной
организации, осуществляющей
содержание улично-дорожной
сети (УДС) Маринин Владимир Алексеевич 35-90-90
(фамилия, имя, отчество) (телефон)

Руководитель или ответственный
работник дорожно-эксплуатационной
организации, осуществляющей
содержание технических средств
организации дорожного
движения (ТСОДД) Рязанов Глеб Станиславович 31-22-62
(фамилия, имя, отчество) (телефон)

Ответственные работники
за мероприятия по профилактике
детского травматизма зам. директора Карпова Л.Н., Жамкова О.И.,
преподаватель-организатор ОБиЗР Репкин С.В.
(должность) (фамилия, имя, отчество) (4872) 36-38-74
(телефон)

Количество учащихся: 1326 человек

Наличие уголка по БДД: имеется, 1 этаж около кабинета № 14 (в 1 корпусе),
рекреация 1 этажа (во 2 корпусе).
(если имеется, указать место расположения)

Наличие класса по БДД: передвижной, кабинет № 35
(если имеется, указать место расположения)

Наличие автогородка (площадки) по БДД: отсутствует
(если имеется, указать место расположения)

Наличие методической литературы и наглядных пособий плакаты, наглядные
пособия, учебники.

Время занятий в ОУ:

Занятия учащихся 1–11 классов проходят исключительно в первую смену с 8.30 до 15.15.

Внеклассные занятия: 15.30 - 18.00

Работают группы продленного дня по 25 человек в каждой с 13.00 до 18.00.

в каких классах проводятся занятия по БДД: 1-11 классы

как проводится обучение по БДД: уроки «Окружающий мир» -1-4 кл. ОБиЗР – 5-11
кл., кружок внеурочной деятельности «Орлята России» (раздел «Безопасность» (1-

4 кл), настольные игры для учащихся ГПД: «Дети и дорога», «Дорожные знаки», «Юный пешеход», конкурс «Безопасное колесо», конкурс отрядов ЮИД, конкурс рисунков для учащихся 1-6 классов «Безопасная дорога в школу», минутки безопасности, участие в олимпиаде «Безопасные дороги» и д.р. (подробные конспекты занятий хранятся в методических копилках учителей).
количество отрядов ЮИД - имеется

Телефоны оперативных служб:

- органы внутренних дел – **02** (002, 020 – при звонке с мобильного телефона), 32-22-49
- федеральная служба безопасности – 31-27-91;
- единую службу спасения – **01** (ЕДДС г. Тулы – 56-33-85, 059).

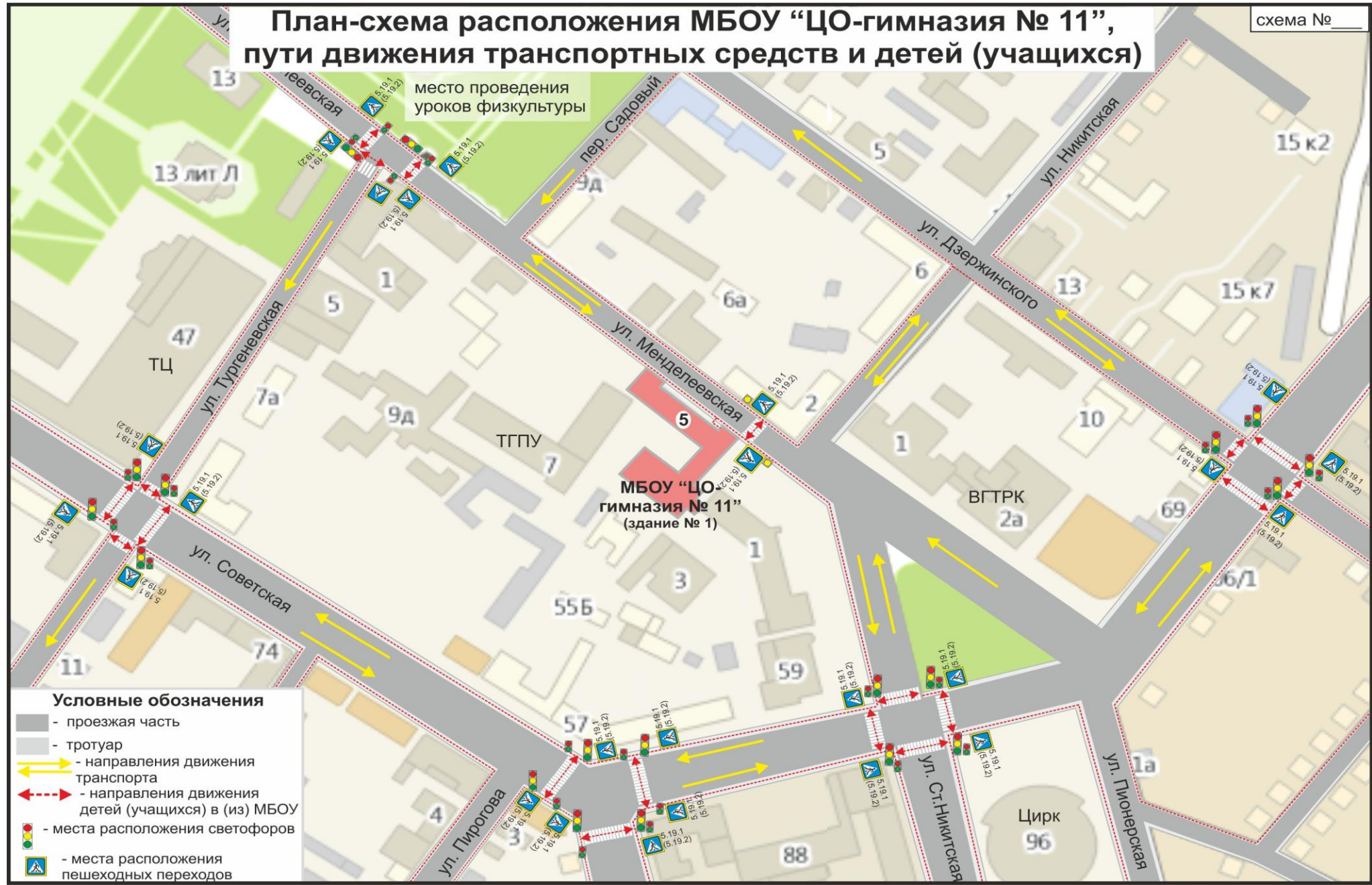
Номера телефонов дежурных служб

1.	Дежурная часть Отдела полиции «Центральный» УМВД России по городу Туле	32-46-00 32-46-02
2.	Дежурная часть УМВД России по Тульской области	32-22-49
3.	Дежурная часть УФСБ России по Тульской области	31-27-91
4.	Оперативный дежурный ЕДДС МУ «ЦГЗСР»	47-20-57
5.	УМУП «Городская служба спасения»	25-01-12
6.	Противопожарная служба	01
7.	Милиция	02
8.	Скорая медицинская помощь	03
9.	Единая диспетчерская служба	112

План-схема расположения МБОУ «ЦО-гимназия № 11», пути движения транспортных средств и детей (учащихся)

схема № _____

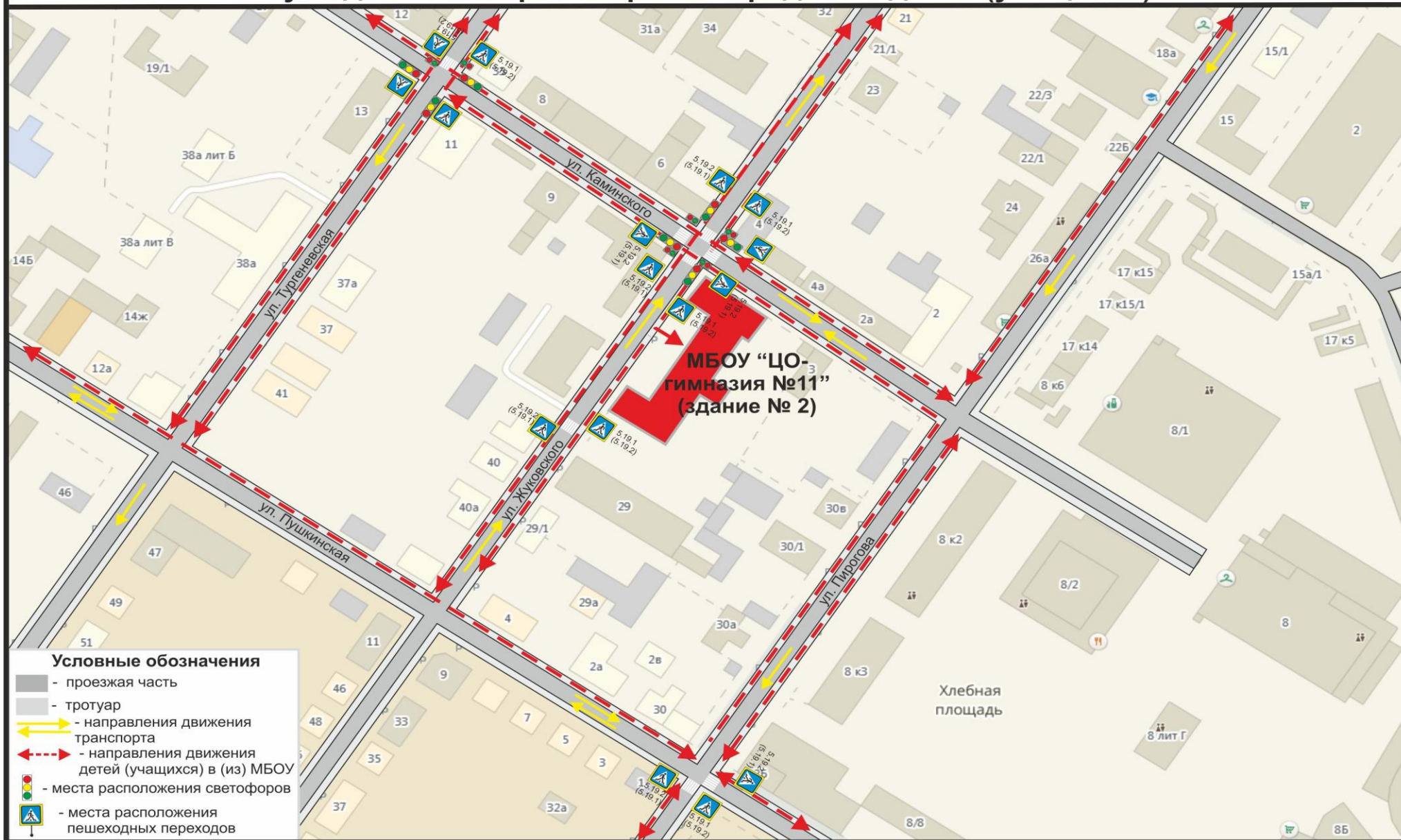
место проведения уроков физкультуры



- Условные обозначения**
- проезжая часть
 - тротуар
 - направления движения транспорта
 - направления движения детей (учащихся) в (из) МБОУ
 - места расположения светофоров
 - места расположения пешеходных переходов

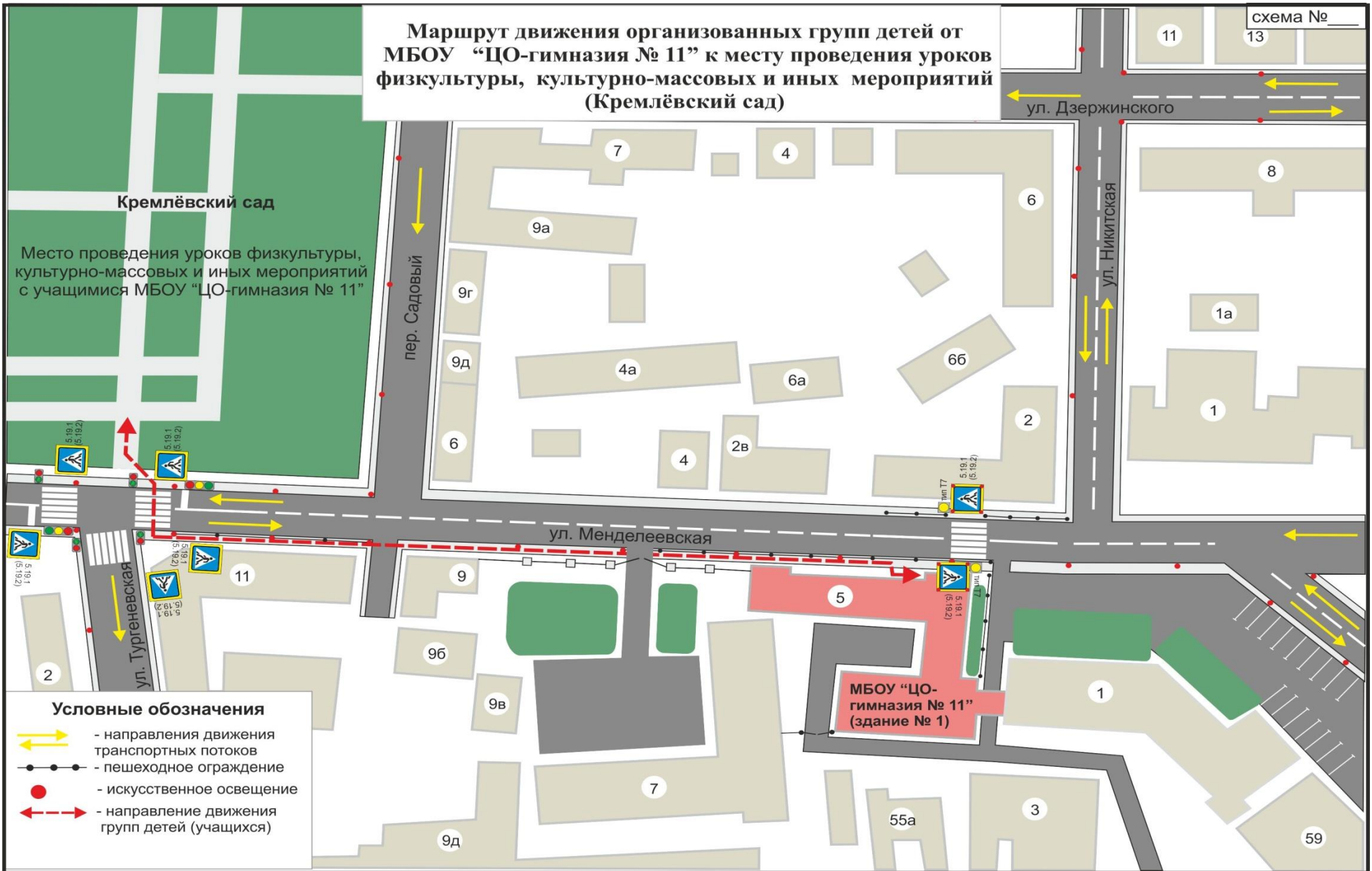
План-схема расположения МБОУ "ЦО-гимназия № 11" (здание № 2), пути движения транспортных средств и детей (учащихся)

схема № _____



**Маршрут движения организованных групп детей от
МБОУ “ЦО-гимназия № 11” к месту проведения уроков
физкультуры, культурно-массовых и иных мероприятий
(Кремлёвский сад)**

схема № 13



- Условные обозначения**
- направления движения транспортных потоков
 - пешеходное ограждение
 - искусственное освещение
 - направление движения групп детей (учащихся)

Кремлёвский сад
Место проведения уроков физкультуры, культурно-массовых и иных мероприятий с учащимися МБОУ “ЦО-гимназия № 11”

МБОУ “ЦО-гимназия № 11” (здание № 1)

Схема движения автомобильного транспорта на территории МБОУ «ЦО - гимназия № 11» (здание № 2)



**Положение
об отряде юных инспекторов движения
(ЮИД)
МБОУ «ЦО – гимназия № 11
им. Александра и Олега Трояновских»**

1. Общие положения

Отряды юных инспекторов движения – добровольные объединения школьников, которые создаются для применения усвоенных ими знаний Правил дорожного движения (ПДД), воспитания у них чувства ответственности, культуры участника дорожного движения, профессиональной ориентации; широкого привлечения детей к организации пропаганды правил безопасного поведения на улицах и дорогах среди учащихся общеобразовательного учреждения.

Основные цели создания отряда ЮИД:

- активизация деятельности общеобразовательного учреждения по предупреждению детского дорожно-транспортного травматизма (ДДТТ);
- создание условий для широкого привлечения учащихся общеобразовательного учреждения к пропаганде безопасного поведения детей на улицах и дорогах;
- профессиональная ориентация учащихся на службу в органах ГИБДД;
- организация активного досуга детей и подростков;
- создание условий для правового и гражданского воспитания школьников.

Важнейшие задачи отряда ЮИД:

- углубленное изучение правил дорожного движения, знакомство с оперативно-техническими средствами регулирования дорожного движения;
- содействие педагогическому коллективу общеобразовательного учреждения, инспекции по делам несовершеннолетних в работе по предупреждению детской безнадзорности и профилактики правонарушений среди несовершеннолетних;
- волонтерская работа по пропаганде правил дорожного движения;
- организация работы с юными велосипедистами;
- участие в слетах отрядов ЮИД, конкурсах и соревнованиях;
- овладение методами предупреждения дорожно-транспортного травматизма и навыками оказания первой доврачебной помощи пострадавшим при дорожно-транспортных происшествиях;
- овладение техническими знаниями и навыками мастерства в управлении велосипедом;
- освещение работы отрядов ЮИД на сайте общеобразовательной организации в сети Интернет, в аккаунтах в социальной сетях «ВКонтакте», в Телеграм-канале.

1.2. Организационно-правовые основы деятельности отрядов ЮИД

Отряд ЮИД при общеобразовательном учреждении создается на основании приказа директора, в котором определяется лицо, на которое возлагаются обязанности организатора работы с отрядом и основные направления его деятельности.

Членами отряда ЮИД могут быть учащиеся общеобразовательного учреждения, в возрасте от 10 до 14 лет, изъявившие желание активно участвовать в работе отряда по пропаганде ПДД и профилактике детского дорожно-транспортного травматизма.

Прием в члены отряда ЮИД проводится на основе устного заявления учащегося на сборе отряда. Со всеми вновь принятыми членами руководитель отряда ЮИД проводит занятия в соответствии с календарным планом. По окончании обучения юные инспекторы сдают зачеты по ПДД, первой доврачебной помощи, вождению велосипеда и на сборе отряда им вручают удостоверение юного инспектора движения.

Экзамен принимает комиссия в составе: руководитель отряда ЮИД, представитель ГИБДД (по согласованию), медицинский работник.

Руководство работой отряда юных инспекторов движения осуществляет штаб ЮИД, избираемый на общем собрании ЮИД. Штаб из своего состава избирает командира, заместителя командира отряда и утверждает старших по отделениям. В малочисленных отрядах избирается только командир.

Высшим органом управления ЮИД является собрание его членов. Общим голосованием юных инспекторов движения решаются наиболее ответственные вопросы в работе отряда. В начале учебного года на общем собрании отряда ЮИД заслушивается отчет командира и членов штаба о проделанной работе за год, и проводятся выборы на новый срок.

Причинами для переизбрания командира являются:

- достижение возраста, превышающего 14-ти лет;
- неудовлетворительная работа за отчетный год;
- самоустранение от управления отрядом;
- постановка на учет в инспекцию по делам несовершеннолетних;
- нарушение правил поведения на улице, зарегистрированное сотрудниками ГИБДД.

Каждый отряд ЮИД должен иметь название, девиз, символику-эмблему отряда, свой уголок или кабинет ЮИД, в котором располагается штаб ЮИД.

1.3. Общая характеристика юного инспектора дорожного движения

Юный инспектор движения – активный помощник в деле пропаганды безопасности дорожного движения и предупреждения детского дорожно-транспортного травматизма. Юный инспектор личным примером, активной общественной деятельностью формирует у школьников устойчивые навыки соблюдения правил дорожного движения.

Юный инспектор должен знать:

- положение об отрядах юных инспекторов движения;
- историю развития правил дорожного движения, службы ГИБДД и движения ЮИД;
- формы и методы пропагандистской работы по безопасности дорожного движения;
- устройство и приемы безопасной эксплуатации велосипеда;
- основы оказания первой доврачебной помощи пострадавшим в дорожно-транспортных происшествиях (ДТП) и при неотложных ситуациях.

Юный инспектор должен уметь:

- оценивать дорожную ситуацию, определять уровень опасности для пешеходов и велосипедистов;
- использовать в практической деятельности знание ПДД, в том числе при организации агитационной работы и пропаганды безопасности дорожного движения;
- проводить воспитательную беседу по ПДД ;
- оказывать первую доврачебную помощь;
- хорошо ездить на велосипеде и устранять возникающие неисправности.

Основные задачи юного инспектора движения:

- овладение прочными знаниями, умениями и навыками безопасного поведения на улицах и дорогах;
- активная помощь учителям, сотрудникам ГИБДД в пропаганде Правил дорожного движения;
- борьба с правонарушениями в сфере дорожного движения среди детей и подростков;
- содействие в популяризации деятельности отряда ЮИД.

Клятва юного инспектора движения:

- «Я, (фамилия, имя), вступая в ряды отряда Юных инспекторов движения, клянусь:
- быть достойным членом отряда ЮИД и примером для всех ребят;
 - хорошо знать и выполнять правила дорожного движения, пропагандировать их среди ребят;
 - непримиримо относиться к нарушениям правил дорожного движения;
 - постоянно совершенствовать свои знания;
 - активно участвовать в работе отряда ЮИД;
 - закалять волю;
 - знать о славных и героических делах Государственной инспекции безопасности дорожного движения;
 - быть верным помощником работников ГИБДД, с честью и достоинством носить гордое звание – Юный инспектор дорожного движения.

1.4. Права и обязанности юного инспектора движения

Юный инспектор движения имеет право:

- участвовать в обсуждении всех вопросов, относящихся к деятельности отряда, и вносить соответствующие предложения;
- овладев знаниями, умениями и навыками, методикой и практикой работы по профилактике ДДТТ, получить звание «Юный инспектор движения». Звание присваивается после проверки умений в практической работе. Избирать и быть избранным в штаб отряда юных инспекторов движения.

Юный инспектор движения обязан:

- дорожить честью общеобразовательного учреждения, званием юного инспектора движения, активно участвовать в делах отряда ЮИД, своевременно и точно выполнять задания штаба и командиров;

- добросовестно изучать правила дорожного движения и быть примером их неукоснительного соблюдения на улицах и дорогах;
- вести разъяснительную работу по пропаганде безопасности дорожного движения;
- всемерно содействовать в проведении мероприятий, направленных на предупреждение ДДТТ;
- укреплять свое здоровье, систематически заниматься физической культурой и спортом.

1.5. Деятельность отрядов ЮИД

Информационная деятельность предусматривает создание стендов, выпуск стенгазет, информационных листков и другой просветительской работы, освещающей состояние аварийности на дорогах района, города, региона и работу юных инспекторов. Проведение разъяснительной работы по пропаганде правил дорожного движения.

Пропагандистская деятельность юных инспекторов движения заключается в организации разъяснительной работы по теме безопасности дорожного движения; проведении бесед, викторин; организации и проведении игр, экскурсий, соревнований, конкурсов; участие в создании и использовании наглядной агитации и методической базы для изучения ПДД, а также в оформлении информационных уголков по безопасности дорожного движения и активизации деятельности автоплощадок.

1.6. Знаки различия членов отряда ЮИД

Обязательным знаком различия является удостоверение.

Руководитель отряда ЮИД получает удостоверения на членов отряда на основании письменного запроса директору общеобразовательного учреждения, в котором должны быть подробные данные на членов отряда ЮИД: фамилия, имя, отчество, дата рождения, класс, в котором он обучается.

Удостоверение выдается на 1 год, в случае продления в него ставится соответствующая отметка.

В случае выхода участника из отряда ЮИД удостоверение изымается и возвращается.

1.7. Планирование работы отрядов ЮИД по предупреждению детского дорожно-транспортного травматизма

В общеобразовательном учреждении составляется план работы отряда ЮИД на текущий учебный год.

Планируемые направления работы отрядов ЮИД включают мероприятия, способствующие:

- воспитанию у членов отряда уважительного отношения к деятельности органов МВД и сотрудников ГИБДД;
- углубленному изучению правил дорожного движения, овладению методами предупреждения ДДТТ и навыками оказания первой доврачебной помощи пострадавшим в ДТП;

- участию в районных, городских, областных смотрах и конкурсах, фестивалях ЮИД.

План работы
отряда юных инспекторов движения (ЮИД)
МБОУ «ЦО – гимназия № 11
им. Александра и Олега Трояновских»
на 2024- 2025 учебный год

Цель:

воспитание гражданственности, высокой общей культуры коллективизма, профессиональной ориентации, привлечение обучающихся к организации пропаганды безопасного движения на дорогах и улицах среди детей младшего и среднего возраста.

Задачи:

1. Активное содействие в выработке у школьников активной жизненной позиции.
2. Изучение правил безопасного поведения на дорогах и улицах, овладение навыками проведения работы по пропаганде Правил дорожного движения и организация этой работы среди детей.
3. Овладение умениями оказания первой помощи пострадавшим при дорожно-транспортном происшествии.

№ п/п	Мероприятия	Срок выполнения	Ответственный
1.	Выборы состава и актива отряда ЮИД	Сентябрь	Руководитель отряда ЮИД
2.	Проведение сборов отряда ЮИД	1 раз в неделю	Руководитель отряда ЮИД
3.	Профилактическая акция «Внимание, дети!»	Сентябрь, май	Руководитель отряда ЮИД
4.	Составление схем безопасных маршрутов детей в школу и обратно	Сентябрь	Классные руководители, отряд ЮИД
5.	Профилактическая акция «Детям - безопасные дороги!»	Октябрь	Отряд ЮИД
6.	Праздник «Посвящение первоклассников в пешеходы»	Октябрь	Отряд ЮИД
7.	Проведение беседы на темы: «Правила дорожного движения».	Октябрь	Отряд ЮИД
8.	Профилактическая акция «Неделя памяти жертв ДТП»	Ноябрь	Руководитель ЮИД, отряд ЮИД

9.	Анкетирование среди учащихся 5 – 8-х классов по знанию ПДД	Ноябрь	Руководитель ЮИД, отряд ЮИД
10.	Занятие по теме: «Какими станут улицы нашего города без машин» в начальных классах	Ноябрь	Руководитель ЮИД, отряд ЮИД
11.	Рейды на наличие светоотражающих элементов у учащихся школы	Ноябрь, январь	Классные руководители, отряд ЮИД
12.	Беседа по теме: «Регулировщик - постовой» в начальных классах	Декабрь	Руководитель ЮИД, отряд ЮИД
13.	Игры по теме: «ПДД в загадках»	Декабрь	Руководитель ЮИД, отряд ЮИД
14.	Профилактическая акция «Безопасные каникулы!»	Декабрь	Классные руководители, отряд ЮИД
15.	Конкурс сказок о светофоре	Январь	Классные руководители, отряд ЮИД
16.	Профилактическая акция «Сохрани жизнь маленькому пассажиру»	Январь	Руководитель ЮИД, отряд ЮИД
17.	Беседа на тему: «Оказание первой помощи» в 5 – 8-х классах	Февраль	Классные руководители, отряд ЮИД
18.	Профилактическая акция «Безопасный пешеходный переход»	Февраль	Классные руководители, отряд ЮИД
19.	Беседа по истории создания ГАИ/ ГИБДД	Март	Отряд ЮИД
20.	Викторина «Как ты знаешь правила безопасного поведения на улицах и дорогах» (5 – 9 классы)	Март	Отряд ЮИД
21.	Профилактическая акция «Двухколёсная азбука!»	Апрель	Руководитель ЮИД, отряд ЮИД
22.	Акция «Настольные игры по ПДД»	Апрель	Отряд ЮИД
23.	Конкурс рисунков на асфальте «Я за мир на дорогах»	Май	Руководитель ЮИД, отряд ЮИД
24.	Профилактическая акция «Самокат: как безопасно?»	Май	Классные руководители, отряд ЮИД
25.	Профилактическая акция «Безопасные каникулы»	Май	Классные руководители, отряд ЮИД
26.	Изучение правил дорожного движения. Проведение теоретических и	В течение года	Руководитель отряда ЮИД,

	практических занятий, согласно тематическому плану.		педагог дополнительного образования, отряд ЮИД
27.	Рейды по соблюдению правил дорожного движения учащимися школы	В течение учебного года	отряд ЮИД
28.	Подготовка и участие в мероприятиях по ПДД различного уровня (олимпиада «Безопасные дороги», День единых действий, конкурсы по ПДД и тд)	В течение учебного года	Руководитель отряда ЮИД, отряд ЮИД
29.	Проведение бесед – «минуток» по профилактике несчастных случаев с детьми на дороге.	В течение года	Классные руководители, отряд ЮИД
30.	Участие в подготовке и проведении общешкольных внеклассных мероприятий (фестиваль «Я, семья, гимназия!», мероприятия в рамках летнего лагеря дневного пребывания, мероприятия в рамках месячника профилактики	В течение года	Руководитель ЮИД, отряд ЮИД
31.	Изготовление наглядных пособий «Безопасность на дорогах»	В течение года	Классные руководители, отряд ЮИД
32.	Организация встреч с инспектором группы по пропаганде БДД отдела Госавтоинспекции УМВД России по г. Туле	В течение года	Руководитель ЮИД

**Программа деятельности
МБОУ "Центр образования – гимназия № 11
им. Александра и Олега Трояновских"
по профилактике детского
дорожно-транспортного травматизма
«От школы безопасности -
к жизни без опасности»**

*СОХРАНЕНИЕ ЖИЗНИ И ЗДОРОВЬЯ
ДЕТЕЙ — ОДНА ИЗ ОСНОВНЫХ ЦЕЛЕЙ
И СМЫСЛ СУЩЕСТВОВАНИЯ
ЧЕЛОВЕЧЕСКОГО ОБЩЕСТВА.
КОНВЕНЦИЯ О ПРАВАХ РЕБЕНКА
УТВЕРЖДАЕТ НЕОТЪЕМЛЕМОЕ ПРАВО
КАЖДОГО РЕБЕНКА НА ЖИЗНЬ И
ОБЯЗЫВАЕТ ГОСУДАРСТВО
ОБЕСПЕЧИВАТЬ "В МАКСИМАЛЬНО
ВОЗМОЖНОЙ СТЕПЕНИ ВЫЖИВАНИЕ И
ЗДОРОВОЕ РАЗВИТИЕ РЕБЕНКА" (СТ. 6).*

Пояснительная записка

Травматизм на дорогах - это проблема, которая беспокоит людей во всех странах мира. Одной из проблем дорожно-транспортного травматизма является попадание детей в ДТП. При этом под детским дорожно-транспортным травматизмом (ДДТТ) понимается совокупность всех дорожно-транспортных происшествий за определенный промежуток времени, в которых получили телесные повреждения различной тяжести лица в возрасте до 16 лет. Практика показывает, что одной из причин нестабильности ситуации с ДТП является низкий уровень транспортной культуры участников дорожного движения, и недостаточное внимание, уделяемое различными социальными институтами проблеме профилактики дорожно-транспортных происшествий, в том числе и среди детей. Основными причинами ДТП по неосторожности детей чаще всего становятся: переход проезжей части вне установленном месте, переход перед близко идущим транспортом, выход на дорогу из-за стоящего транспортного средства, игра на проезжей части или в непосредственной близости от нее, нарушения Правил дорожного движения при управлении велосипедами, мопедами и мотоциклами, самокатами. Данные нарушения свидетельствуют об отсутствии у детей твердых практических навыков поведения на дорогах и, как следствие, - неумение юных участников дорожного движения ориентироваться в сложной дорожной обстановке. Проблема профилактики детского дорожно-транспортного травматизма объединяет и представителей ГИБДД и систему образования. Каждая структура пытается решить эту проблему своими методами. Однако наиболее эффективным представляется метод совместного сотрудничества вышеуказанных структур. Проблему травматизма детей на дороге возможно решить только при совместной работе школы, сотрудников Госавтоинспекции и активном участии родителей.

Объекты деятельности системы профилактики детского дорожно-транспортного травматизма:

- участники дорожного движения (учащиеся МБОУ «ЦО - гимназия № 11 им. Александра и Олега Трояновских»);
- педагоги образовательного учреждения;
- родители (не только как непосредственные участники дорожного движения, но и процесса воспитания детей);
- представители ГИБДД;
- средства массовой информации.

Основные цели программы:

создать условия для формирования у школьников устойчивых навыков безопасного поведения на улицах и дорогах.

Задачи программы:

- сформировать у учащихся устойчивые навыки соблюдения и выполнения Правил дорожного движения;
- воспитание отрицательного отношения к нарушителям норм поведения и Правил дорожного движения;
- применять современные формы и методы обучения и воспитания детей, инновационные технологии, направленные на предупреждение несчастных случаев на улицах и во дворах;
- развивать у детей и подростков чувство ответственности за свои действия и поступки;
- распространять среди педагогов школы передовой опыт по обучению учащихся навыкам безопасного поведения на дороге;
- поддерживать у родителей обучающихся, устойчивый интерес к безопасности и здоровью детей как участников дорожного движения
- укреплять взаимодействие между школой и ГИБДД с целью профилактики детского дорожно-транспортного травматизма;
- расширение общего кругозора по проблеме безопасного поведения на улицах и дорогах;
- изучение Правил дорожного движения для пешеходов и пассажиров на основе формирования умений и навыков безопасного поведения на дороге;
- развитие самостоятельности и умения рационально организовывать свою деятельность в процессе дорожного движения.

Сроки реализации программы:

2024–2029 год

Нормативно-правовое обеспечение программы

1. Конституция РФ.
2. Закон РФ «Об образовании».
3. Конвенция «О правах ребенка».
4. Правила дорожного движения (ПДД).
5. Устав образовательного учреждения.
6. Учебный план.
7. Учебные программы.

Способы реализации программы

1. Уроки по Правилам дорожного движения (предмет «Окружающий мир» 2-4 классы; ОБЗР – 5-11 классы).
2. Тематические классные часы по ПДД (1 раз в месяц).
3. Общешкольные внеклассные мероприятия.
4. Беседы, викторины, конкурсы, выставки рисунков и плакатов по ПДД.
5. Организация работы отряда ЮИД.
6. Открытые внеклассные мероприятия по ПДД.
7. Встречи с сотрудниками ГИБДД, совместное проведение мероприятий.
8. Обсуждение вопросов безопасности дорожного движения на планерках и совещаниях учителей.
9. Обсуждение вопросов БДД и профилактики ДТП на совещании при директоре.
10. Участие педагогов и учащихся в районных и областных мероприятиях по пропаганде БДД и профилактике ДТП.
11. Контроль за проведением уроков по изучению ПДД (ОБЗР, Окружающий мир).
12. Выставка книг в школьной библиотеке по соблюдению ПДД.
13. Проведение тестов на знание ПДД.
14. Проведение индивидуальных и групповых бесед с детьми, нарушающими и склонными к нарушению ПДД.
15. Регистрация и расследование нарушений ПДД, совершенных учащимися гимназии.
16. Проведение инструктажей по соблюдению ПДД и предотвращению ДТП.
17. Освещение работы центра на сайте общеобразовательной организации в сети Интернет, в аккаунтах в социальной сетях «ВКонтакте», в Телеграм-канале.

Направления работы

Работа с учащимися:

1. Беседы на классных часах;
2. Участие во внешкольных мероприятиях;
3. Помощь в подготовке к районным и областным мероприятиям по БДД;
4. Помощь в организации работы отряда ЮИД;
5. Проведение практических занятий с членами отряда ЮИД;

6. Совместные рейды сотрудников ГИБДД и членов отряда ЮИД.

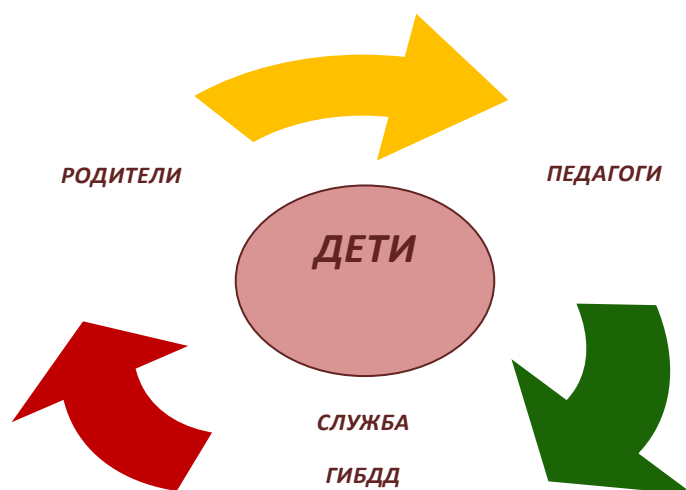
Работа с педагогическим коллективом:

1. Выступления на планерках и совещаниях учителей с информацией о состоянии детского дорожно-транспортного травматизма;
2. Совместное планирование работы по БДД и профилактике ДТП;
3. Обсуждение вопросов БДД на административных совещаниях и совещаниях при директоре;
4. Выступления сотрудников ГИБДД на семинарах классных руководителей по вопросам обучения детей и подростков Правилам дорожного движения.

Работа с родителями:

1. Выступления по проблеме БДД на родительских собраниях;
2. Индивидуальные консультации для родителей.

Кадровая комплектация и организация деятельности по реализации программы



Осуществляет общее руководство реализацией данной программы – заместитель директора, отвечающий за работу по профилактике ДДТП.

Классный руководитель выполняет следующие функции:

- планирование и организация учебно-воспитательного процесса;
- ведение занятий по ПДД;
- подготовка и проведение праздников по данному направлению;
- проведение родительских собраний по профилактике дорожно-транспортного травматизма;
- координация воспитательной работы и деятельности учащихся;
- отслеживание положительной динамики по реализации программы;
- привлечение родителей и сотрудников ГИБДД к организации работы по данному направлению (использование возможностей);
- ведение необходимой документации.

Контрольное направление

Контроль осуществляется один раз в триместр в соответствии с планом воспитательной работы гимназии (проверка журналов; маршрутных листов «школа – дом»; проведение диагностических работ по теории ПДД; анализ сводок ГИБДД по случаям ДДТТ).

Ожидаемые результаты:

- расширение представлений детей об окружающей дорожной среде и правилах дорожного движения;
- сформированность навыков спокойного, уверенного, культурного и безопасного поведения в дорожно-транспортной среде;
- повышение активности родителей и детей к обеспечению безопасности дорожного движения;
- сокращение количества ДТП с участием обучающихся МБОУ «ЦО - гимназия № 1 им. Александра и Олега Трояновских»;
- наличие у учащихся основ теоретических знаний и практических умений, относящихся к сфере обеспечения дорожной безопасности;
- освещение результатов деятельности на сайте общеобразовательной организации в сети Интернет, в аккаунтах в социальных сетях «ВКонтакте», в Телеграм-канале. (постоянно действующий уголок безопасности дорожного движения).

Знания, умения и навыки учащихся по ПДД

1-4 классы

Знание ПДД для пешеходов и пассажиров.

- знания и навыки поведения на улице (переход проезжей части, движение на перекрестках; правила движения по дороге в населенном пункте и вне его);
- знание сигналов светофора и регулировщика, действия пешеходов, правила перехода регулируемого и нерегулируемого перекрестков;
- правила пользования транспортными средствами (автобус, автомобиль, трамвай, троллейбус), правила ожидания транспорта на остановке, правила посадки и высадки);
- знание дорожных знаков, линий дорожной разметки проезжей части улицы.

5-11 классы

К уже имеющимся знаниям, умениям и навыкам пешеходов и пассажиров добавляются:

- знание правил ПДД для велосипедистов (правила передвижения на велосипеде по улицам и дорогам вне населенного пункта);
- положение велосипедиста на проезжей части;
- сознательное оценивание себя как пешехода, пассажира, водителя транспортного средства;
- дети этого возраста – пропагандисты ПДД;

- знания в области оказания первой доврачебной помощи
- закрепление имеющихся знаний;
- знания в области оказания первой доврачебной помощи;
- знания и умения по ПДД для водителей транспортных средств (автомобиль, мотоцикл).

**План мероприятий
по предупреждению детского дорожно-транспортного
травматизма МБОУ «ЦО – гимназия № 11
им. Александра и Олега Трояновских»
на 2024-2025 учебный год**

№	Наименование мероприятия	Срок исполнения	Ответственные	Отметка о выполнении
1.	<p>Учет статистики ДТП</p> <hr/> <p>Работа с родителями и учащими по предупреждению несчастных случаев. Составление характеристик на учащихся-участников ДТП. Проведение оперативного ШМО классных руководителей по каждому случаю. Обеспечение методическим материалом по вопросам ДТП</p>	В течение года	<p>Зам. директора по безопасности</p> <hr/> <p>Заместитель директора по воспитательной работе, классные руководители 1-11 классов, руководитель ШМО классных руководителей</p>	
2.	<p>Развитие материально-технической базы по профилактике безопасности дорожного движения (наглядные пособия, материалы, организация выставок в библиотеке)</p>	В течение года	<p>Заместитель директора по АХР, заместитель директора по УВР, преподаватель-организатор ОБЗР</p>	
3.	<p>Организация всеобуча по дорожному движению с родителями: пропаганда безопасности движения среди родителей, связанных с эксплуатацией велосипедов, мопедов, мотоциклов, скутеров, других мотосредств</p>	По графику проведения родительских собраний	<p>Классные руководители 1-11 классов, представители ГИБДД</p>	

	мероприятия членов ЮИД			
4.	Корректировка схемы маршрута «Безопасная дорога в школу»	Сентябрь	Зам. директора по безопасности	
5.	Проведение недель, месячников по дорожному движению в рамках межведомственных акций, операций	В течение года	Заместитель директора по ВР, классные руководители 1-11 классов	
5.1	Выставка рисунков «Дорога и мы»	01.09. – 15.09.	Классные руководители 1-4 классов.	
	Классный часы в рамках недели безопасности дорожного движения:	21.09. - 25.09.	Классные руководители 1-11 классов	
	«Мы идем в школу»;	1-е классы		
	«Общие правила перехода улиц и дорог»;	2-е классы		
	«Правила дорожного движения: обязанности пассажиров, пешеходов, водителей»;	3-и классы		
	«Дорожные знаки. Что надо знать о перекрестках»;	4-е классы		
	«Мы - пассажиры»;	5-е классы		
	«Безопасность дорожного движения. Своя игра»;	6-е классы		
	«Дорожные знаки»;	7-е классы		
	«Безопасность дорожного движения»;	8-е классы		
	«Внимание! Дорога!»;	9-е классы		
	«Общие требования к водителям велосипедов, мопедов, скутеров и других мототранспортных средств».	10-11 классы		
5.2	«Внимание, подросток!»	I этап – «Безопасность подростка» (с 15.05- по 31.05)		
	Оформление информационных стендов	Октябрь, май	Зам. директора по безопасности,	

	по профилактике детского и дорожного травматизма участниками ЮИД		заместитель директора по УВР, преподаватель-организатор ОБЗР	
	Классные часы в рамках недели профилактики детского и дорожного травматизма «За безопасность на дорогах»:	Октябрь, май	Классные руководители 1-11 классов	
	<i>«Знай правила движения как таблицу умножения»</i>	1-е классы		
	<i>«Основные правила поведения учащихся на улицах и дорогах»</i>	2-3-и классы		
	<i>«Прогулка по городу»</i>	4- классы		
	<i>«Регулирование дорожного движения»</i>	5-6-е классы		
	<i>«История развития автотранспорта и проблемы безопасного движения»</i>	7-е классы		
	<i>«Дорожные знаки и их группы»</i>	8-е классы		
	<i>«Опасности дорог. Правила безопасного поведения на улицах и дорогах при катании на велосипедах, роликах и скейтбордах. Общие требования к водителям велосипедов, самокатов».</i>	9-11-е классы		
	<i>Просмотр фильмов «Дорога и я», «Улица полна неожиданностей»</i>	май		
6.	Мероприятия в рамках Единого дня безопасности дорожного движения	23.09.- 27.09.	Классные руководители 1-11 классов	
7.	Всероссийская онлайн-олимпиада «Безопасные дороги» на платформе Учи.ру	Сентябрь- октябрь	Классные руководители 1-9 классов	
8.	Районный этап военно-спортивной игры	Март	Преподаватель-организатор ОБЗР	

	«Зарница»			
9.	Городские соревнования «Школа безопасности»	Апрель	Преподаватель-организатор ОБЗР	
10.	Проведение инструктажей с учащимися по ПДД	В течение года, по мере необходимости	Классные руководители 1-11 классов	
11.	Проведение «минуток безопасности»	Ежедневно в течение года	Классные руководители 1-11 классов	
12.	Занятия по оказанию первой помощи	В течение года	Мед.работник, преподаватель – организатор ОБЗР	
13.	Проведение родительского всеобуча на тему: «Использование светоотражающих элементов для безопасности детей»	Сентябрь, январь	Классные руководители 1-11 классов	

Выписка из инструкции заместителя директора по воспитательной работе, ответственного за организацию в Центре образования профилактики детского дорожно – транспортного травматизма

1. Функции:

Организация работы по профилактике детского дорожно-транспортного травматизма.

2. Должностные обязанности:

Заместителя директора по воспитательной работе, ответственный за организацию в гимназии профилактики детского дорожно – транспортного травматизма, выполняет следующие должностные обязанности:

1. Под руководством директора организует совместно с педагогами работу по предупреждению детского дорожно-транспортного травматизма среди учащихся и родителей.

2. Руководствуется приказами, инструкциями, действующими нормативными документами по предупреждению детского дорожно-транспортного травматизма, Правилами дорожного движения, использует учебники, методические пособия, утвержденные и рекомендованные Министерством просвещения РФ, поддерживает связь с инспектором по пропаганде и специалистом органа управления образования.

3. Осуществляет профилактическую деятельность по предупреждению детского дорожно-транспортного травматизма в соответствии с планом совместных мероприятий ГИБДД и управления образования.

4. Составляет общешкольный план по профилактике детского дорожно-транспортного травматизма.

5. Предоставляет в управление образования и ГИБДД необходимую документацию в установленные сроки.

6. Осуществляет помощь педагогам школы в планировании работы по данному направлению.

7. Контролирует процесс обучения школьников в рамках программы «Обучение правилам дорожного движения учащихся 1-11 классов».

8. Организует агитационно-массовую работу по безопасности дорожного движения через показ видеофильмов, проведение лекций и бесед, конкурсов, игр, викторин тематической направленности, посредством сайта школы и социальных сетей.

9. Контролирует выполнение мероприятий согласно плану воспитательной работы по профилактике детского дорожно-транспортного травматизма и воспитанию у детей культуры безопасного поведения на улицах и дорогах.

10. Принимает участие в общешкольных родительских собраниях по вопросам роли семьи в профилактике детского дорожно-транспортного травматизма, привлекает совместно с классными руководителями родителей к работе по профилактике ДДТТ.

11. Создает учебно-материальную базу по обучению правилам дорожного движения и безопасного поведения на улицах и дорогах, разрабатывает совместно с педагогами методическую литературу.

Инструкция лицам, работающим с детьми и обеспечивающим их безопасность на дороге

1. О порядке организации и построения групп детей для следования по дорогам

1.1. Во время прогулок, связанных с необходимостью перехода проезжей части, детей должны сопровождать не менее двух взрослых, заранее прошедших инструктаж у руководителя учреждения о мерах безопасности на дороге. Затем взрослые проводят инструктаж детей.

1.2. Из числа сопровождающих назначается старший (ответственный), который возглавляет колонну. Второй сопровождающий замыкает колонну.

1.3. Перед началом движения дети строятся в колонну по два человека и держат друг друга за руки. Желательно, чтобы в руках у детей не было никаких предметов или игрушек.

1.4. Сопровождающие должны иметь при себе красные флажки.

2. О порядке следования по тротуарам или обочинам

2.1. В населенных пунктах колонна детей движется шагом только в светлое время суток по тротуарам и пешеходным дорожкам, придерживаясь правой стороны.

2.2. При отсутствии тротуаров и пешеходных дорожек разрешается движение колонны по левой обочине дороги навстречу транспорту только в светлое время суток.

2.3. При движении по загородным дорогам сопровождающие в голове колонны и в ее конце идут с красным флажком.

2.4. Выбирать маршрут следует таким образом, чтобы он имел как можно меньше переходов через проезжую часть.

3. О порядке перехода проезжей части

3.1. Перед началом перехода необходимо остановить направляющую пару, чтобы колонна сгруппировалась.

3.2. Переходить проезжую часть разрешается только в местах, обозначенных разметкой или дорожным знаком 5.16.1 - 5.16.2 «Пешеходный переход», а если их нет, то на перекрестке по линии тротуаров, пропустив транспорт.

3.3. На регулируемых перекрестках можно начинать переход только по разрешающему сигналу светофора или регулировщика, предварительно убедившись в том, что весь транспорт остановился.

3.4. Вне населенных пунктов при отсутствии обозначенных пешеходных переходов дорогу следует переходить только под прямым углом к проезжей части

и в местах, где она хорошо просматривается в обе стороны при условии отсутствия приближающегося транспорта. Переход дороги в зоне ограниченной видимости запрещен.

3.5. Перед началом перехода сопровождающий должен выйти на проезжую часть с поднятым флажком, чтобы привлечь внимание водителей и только после этого, убедившись, что все автомобили остановились, можно начинать переход группы детей.

3.6. Если группа не успела закончить переход к моменту появления транспорта на близком расстоянии, сопровождающий предупреждает водителя поднятием красного флажка, становясь лицом к движению транспорта.

3.7. При переключении сигнала светофора на запрещающий, группа детей должна закончить переход проезжей части. Сопровождающий должен подать знак флажком водителям транспортных средств.

4. Перевозка детей

4.1. При перевозке количество детей не должно превышать число посадочных мест. Категорически запрещается перевозка детей на грузовых автомобилях.

4.2. Автобус, предназначенный для перевозки детей, должен быть технически исправен, а водитель должен пройти предрейсовый медицинский контроль здоровья, о чем администрация автопредприятия делает отметку в путевом листе. При выезде автобуса за пределы города он должен накануне пройти проверку в отделении ГИБДД.

4.3. В каждом автобусе должно быть два сопровождающих, среди которых назначается старший, ответственный за соблюдение всех правил перевозки. Ответственный по перевозке назначается руководителем учреждения, в ведение которого поступает автобус. Он обязан следить за посадкой и высадкой детей, размещением их в салоне, за соблюдением порядка в салоне во время движения, а также за тем, чтобы исключить выход детей на проезжую часть во время остановки. Хождение по салону автобуса во время движения запрещается.

4.4. Водитель автобуса должен быть предупрежден администрацией детского учреждения о том, что начинать движение можно только с разрешения ответственного за перевозку. Перед началом движения необходимо убедиться в том, что все двери и окна закрыты.

4.5. Транспортное средство, перевозящее группу детей, должно иметь опознавательный знак «Перевозка детей».

Перечень оборудования и наглядных пособий в кабинете по изучению правил дорожного движения

1. Магнитно-электронный стенд «Светофоры в дорожных ситуациях». (Намагнитченные макеты автомобилей и другого транспорта, средств регулирования, фигурки регулировщика, пешеходов).
2. Мобильное методическое пособие «Перекресток со знаками».
3. Миниатюрная модель светофора.
4. Библиотечка с литературой на темы безопасности движения.
5. Жезл регулировщика.
6. Плакаты, листовки, брошюры. Настольные игры и др.

