


Урок математики во 2 классе по теме:
«Длина ломаной. Периметр»





Алан Милн



Борис Заходер

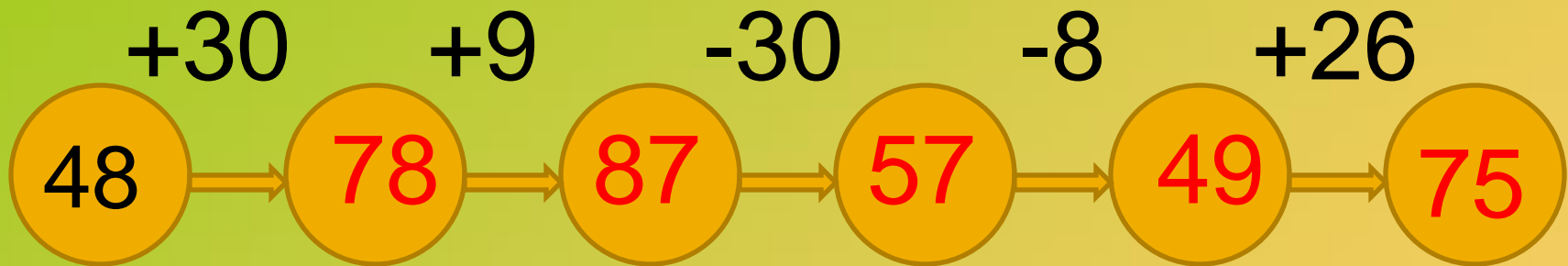
Устный счет «Игра в мяч»



МОЛОДЦЫ!

Выполни программу действий

Считай без ошибок


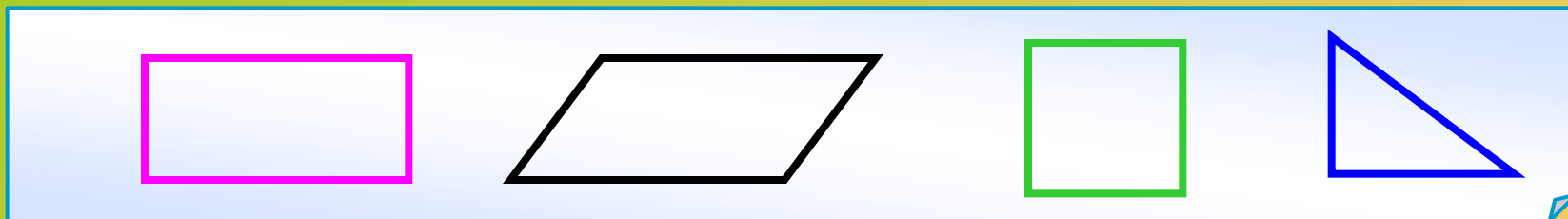
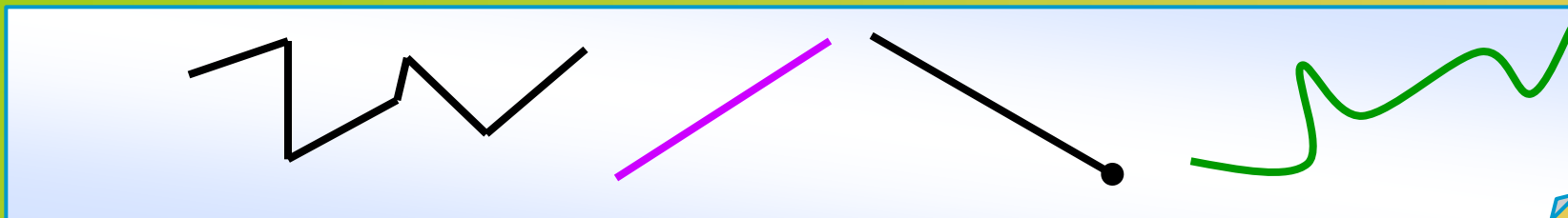


МОЛОДЦЫ!


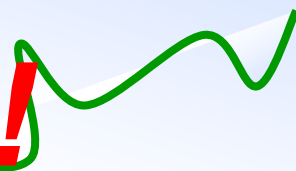



Игра «Четвёртый лишний»

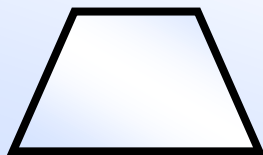
Раздели фигуры на две группы




Линии Молодцы!




М



и







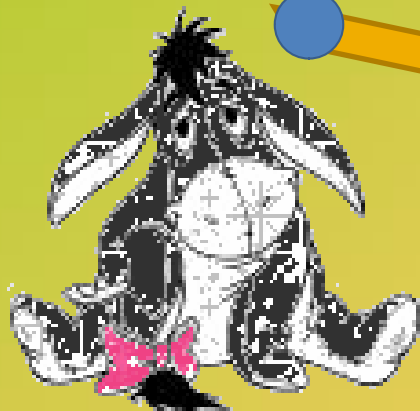
6m



5m



7m



9m

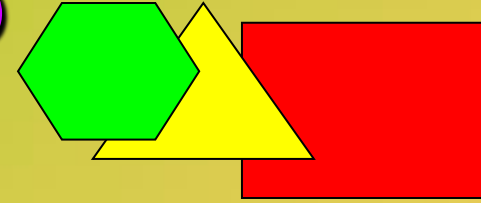




Молодцы!


$$6+7+9+5= 27(\text{м})-\text{Р}$$

Что такое периметр
многоугольника?




Сумма длин всех сторон
многоугольника называется
периметром.

Периметр многоугольника
обозначается заглавной буквой **P**
латинского алфавита.

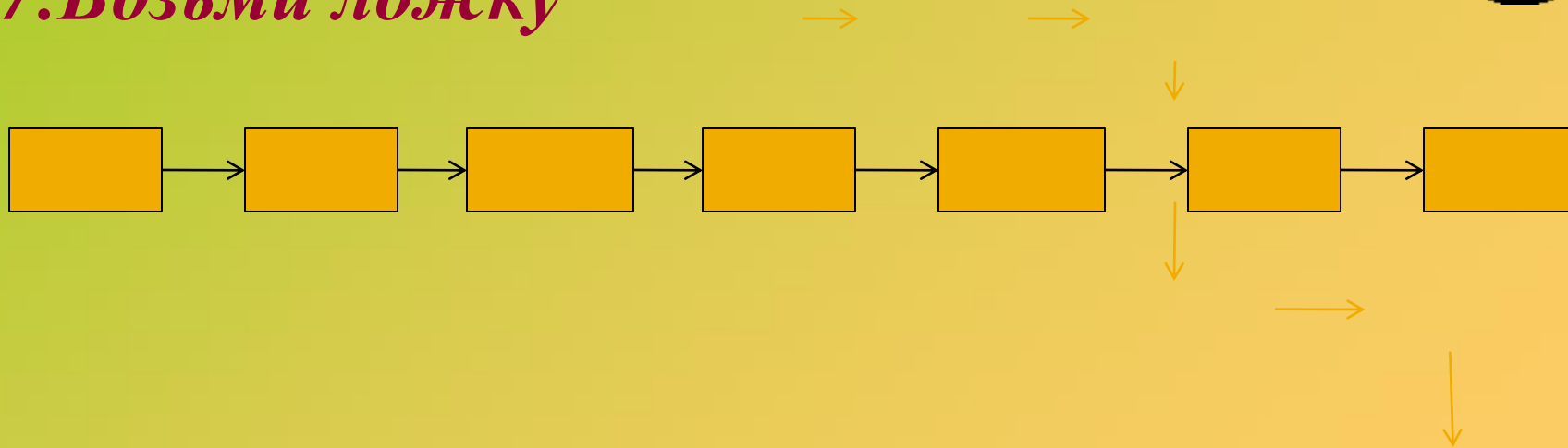


Ф. Хитрук



Б. Заходер

- 1. Вымой лапы.*
- 2. Открой кран*
- 3. Сядь за стол*
- 4. Закрой кран*
- 5. Вытри лапы полотенцем.*
- 6. Съешь мёд.*
- 7. Возьми ложку*



УЗЕЛОК НА ПАМЯТЬ

• **Как найти длину ломаной?**

Измерить длины звеньев

и результаты сложить.

• **Что такое периметр?**

Сумма длин всех сторон

многоугольника.



Молодцы, ребята!

Спасибо за урок!